

Instructivo **LACE** autogestión



LACE autogestión. Análisis clínicos cuando quieras.

Hola!

En LACE sumamos herramientas para mejorar tu experiencia en nuestro laboratorio.

¿Qué podés hacer con LACE autogestión?

Solicitá turnos para las sedes LACE o a domicilio.

Visualizá y descargá tus **resultados**.

Cancelá turnos.

Creá un acceso directo en tu dispositivo móvil/PC.



AGG115 - Rev. 00

LACE Autogestión ¿Cómo generás un usuario?



LACE autogestión. Análisis clínicos cuando quieras.

1. Ingreso

Entrá a: autogestion.laboratoriolace.com.ar/
Si aún no tenés usuario ni contraseña (en este sistema nuevo), seleccioná la opción "Registrarme (por única vez)".



Iniciar sesión

LACE
LABORATORIOS

Ingrese su documento *


Contraseña *

¿Olvidó su contraseña? Registrarme (por única vez) Ingresar

LACE autogestión: crear usuario

2. Datos personales

Completá cada campo con información del paciente. A continuación, hacé clic en el botón "SIGUIENTE". Aunque no sea un dato obligatorio, indicá el "tipo de documento".



Datos personales

Nombre *

Apellido *

Tipo documento

Documento *

Fecha nacimiento

Sexo *

CANCELAR SIGUIENTE

LACE autogestión: crear usuario




AGGI15 - Rev.00


3. Fecha de nacimiento

Indicá la fecha usando 2 dígitos para el día, 2 dígitos para el mes y 4 dígitos para el año; separados por una barra /.

O podés buscarla con el ícono "CALENDARIO".



Datos personales

Nombre *	Maria	Apellido *	Rodriguez
Dni		Documento *	26671754
Fecha nacimiento	06/07/1978 	Sexo *	

CANCELAR SIGUIENTE

4. Obra social/prepaga o particular

Abrí el listado con la flecha. Buscá tu obra social por nombre; si no aparece o no tenés, seleccioná la opción "PARTICULAR". Luego avanzá con "SIGUIENTE".




Obra Social o Prepaga


Obra Social o Prepaga * 


Plan * 

Seleccione cobertura en el listado o privado en caso de no tener

Obra Social o Prepaga *

- OPDEA
- OSDE
- PARTICULAR** 
- PODER JUDICIAL
- POLICIA FEDERAL


Plan * 

ANTERIOR **SIGUIENTE** 

Clayer - 2023

5. Contacto

Informá tu correo electrónico, número/s de contacto telefónico y presioná "SIGUIENTE".



Contacto

Email *
maria.rodriguez84@gmail.com

Celular *
3517484908
ej: 11-1111-1111 (sin 15 al inicio)

Tel. laboral
351 4221153

Tel. particular
3517484908

CANCELAR **ANTERIOR** **SIGUIENTE**

LACE autogestión: crear usuario



AGGI15 - Rev.00

6. Ubicación

Indicá tu domicilio particular.

Una vez más, avanzá con el botón "SIGUIENTE".



Ubicación

Argentina	CÓRDOBA
CORDOBA	Calle Catamarca
Nro 1052	Piso 2
Depto B	

CANCELAR ANTERIOR **SIGUIENTE**


LACE autogestión: crear usuario



AGGI15 - Rev.00

7. Contraseña

Salvo que hayas concurrido a LACE y tengas clave de acceso (en este sistema nuevo), generará una contraseña con un mínimo de 8 caracteres (la imagen te sugiere solo un ejemplo). Créa una clave que puedas recordar y, por tu seguridad, no la divulgues. Luego cliqueá en "SIGUIENTE".



The screenshot shows the LACE LABORATORIOS password creation interface. At the top left is the LACE logo. To the right, the title "Contraseña" is displayed. Below the logo, there are two input fields. The first field is labeled "Contraseña *" and contains the text "Análisis.2023". Below this field, a note states "debe tener mínimo 8 caracteres". The second field is labeled "Confirme contraseña *" and also contains "Análisis.2023", with a toggle icon on the right. At the bottom, there are three buttons: "CANCELAR", "ANTERIOR", and "SIGUIENTE". An orange hand icon is pointing to the "SIGUIENTE" button.

LACE autogestión: crear usuario



AGGI15 - Rev.00

8. Términos y condiciones

Dedicá unos minutos para leer la información legal y si estás de acuerdo, seleccioná la opción "ACEPTAR".



Terminos y condiciones

TERMINOS Y CONDICIONES DE USO: Términos y Condiciones de uso Generalidades Seguidamente se expondrán los términos y condiciones de uso establecidas por nuestro centro médico – en adelante el CENTRO - que regirán el uso de los contenidos y servicios disponibles en esta página web, en adelante el SITIO. Al acceder y operar a través de esta página Ud. en su carácter de USUARIO, declara que es mayor de 16 años de edad y se obliga a cumplir y observar los términos y condiciones del CENTRO y que se exponen seguidamente: Continuidad del Servicio Atento que el proveedor de Internet resulta ser una empresa ajena al CENTRO, la interrupción en el servicio no resultará atribuible al CENTRO. Por lo que el CENTRO no se hace responsable por el continuo funcionamiento del SITIO y/o sus enlaces, esto es, que no garantiza su disponibilidad constante para que el USUARIO acceda al mismo. El CENTRO no se hace responsable por la interpretación de lo que se expone en el SITIO en forma explícita o implícita, ni del uso indebido que se haga en consecuencia, o bien los daños derivados de dicha interpretación. Responsabilidades del USUARIO El USUARIO es responsable por el buen uso del servicio, comprometiéndose expresamente a evitar cualquier tipo de acción que pueda dañar sistemas, equipos o servicios que sean accesibles directa o indirectamente a través de Internet, incluyendo la congestión intencional de enlaces o sistemas y de acuerdo a las presentes condiciones. El CENTRO no será responsable por el mal uso de las facilidades y servicios prestados debido a cortes de energía o interrupciones de cualquier índole o cualquier otra falla que no sea atribuible al CENTRO, así como tampoco por que el equipo del USUARIO se viera afectado por algún virus o por la presencia de otros elementos en los contenidos que puedan producir alteraciones en los sistemas, programas o archivos del USUARIO. El USUARIO resulta plenamente responsable tanto frente al CENTRO como a

CANCELAR ANTERIOR **ACEPTAR**



LACE autogestión: crear usuario



AGGI15 - Rev.00

9. Activación automática

Una vez completados los pasos previos, el sistema te permite acceder a tus gestiones de inmediato, con el usuario y la clave que sugeriste al principio. Para acceder, hacé clic en el botón "INGRESAR".



Iniciar sesión

LACE
LABORATORIOS

Ingrese su documento *

6523743

Contraseña *

.....

¿Olvidó su contraseña?

Registrarme (por única vez)

Ingresar

LACE autogestión: crear usuario



AGGI15 - Rev.00

LACE Autogestión ¿Olvidaste tu clave de acceso?



LACE autogestión. Análisis clínicos cuando quieras.

1. Recuperá el ingreso

Entrá a: autogestion.laboratoriolace.com.ar/
Hacé clic en el botón: ¿Olvidó su contraseña?
e indicá tu DNI o nombre de usuario.



Iniciar sesión

LACE
LABORATORIOS

Ingrese su documento *

Introduce tu nombre de usuario

Contraseña *

Debe ingresar el nombre de usuario

¿Olvidó su contraseña?

Registrarme (por única vez) Ingresar

LACE autogestión: recuperar acceso



AGGI15 - Rev.00

2. Nuevo acceso

Ingresa al correo electrónico que registraste la primera vez. Allí te enviaremos el acceso para que nuevamente puedas entrar a LACE Autogestión.-



Recuperación de contraseña

Se ha enviado un mail a su casilla para finalizar el proceso de recuperación de contraseña. Si no llega, por favor revise su casilla de spam.

LACE autogestión: recuperar acceso



AGGI15 - Rev.00

3. Reactivación

Para generar una nueva clave, hacé clic en el link que te enviamos por mail.



LACE autogestión: recuperar acceso

4. Generar clave

Introducí una nueva contraseña y, por último, presioná el botón "ACEPTAR".



Reestablecer contraseña

Contraseña *

debe tener mínimo 8 caracteres

Confirme contraseña *

Aceptar



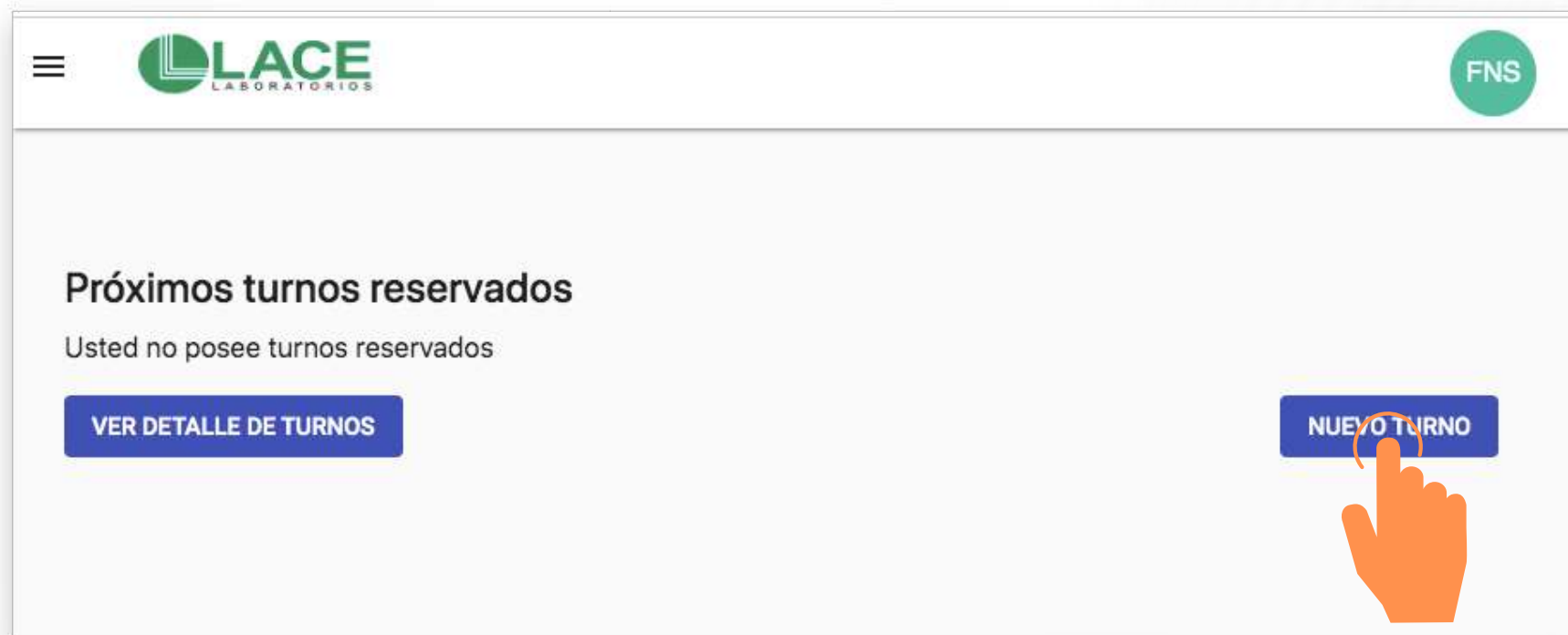
LACE Autogestión ¿Cómo solicitás un turno?



LACE autogestión. Análisis clínicos cuando quieras.

1. Agendá un turno

Entrá a: autogestion.laboratoriolace.com.ar/
con tu usuario/DNI.
Hacé clic en el botón: "NUEVO TURNO".



LACE autogestión: solicitar turno



AGGI15 - Rev.00

2. Recomendaciones

Luego de leer las sugerencias, presioná la opción "SIGUIENTE".

¡Hola! Te damos la bienvenida a LACE Laboratorios.


¿Qué tener en cuenta al solicitar turnos?

- * Reservá turno con un mínimo de 24 horas previas. Así tendrás información precisa para hacer tus estudios de laboratorio.
- * Si agendás turno luego de las 19.00 h del día previo, tenés la opción de concurrir a LACE; aunque no podremos anticipar las gestiones necesarias e impedir una posible demora durante tu visita. En tal caso, como regla general, acercate con 12 horas de ayuno.
- * Podrás recibir nuestra respuesta hasta dentro de las 24 horas previas al día del turno, inclusive. Si no vieras el correo en tu lista de recibidos, revisá la bandeja de spam.
- * Si solicitaste laboratorio a domicilio, es importante que aguardes nuestro contacto para confirmar la visita del bioquímico.

Vamos a revisar tu solicitud. En breve, nos contactaremos para ofrecerte indicaciones sobre análisis y requisitos a presentar, según tu obra social.

¡Muchas gracias por elegirnos!
El equipo de LACE Laboratorios.-

ANTERIOR **SIGUIENTE** CANCELAR



LACE autogestión: solicitar turno




AGGI15 - Rev.00

3. Próximo paso

Seleccioná "buscar en horarios y sedes predeterminados" y cliqueá el botón "SIGUIENTE".

Buscar el primer turno disponible

Buscar en horarios y sede predeterminados



ANTERIOR **SIGUIENTE** CANCELAR

Buscar el primer turno disponible

Buscar en horarios y sede predeterminados

Seleccione días de la semana

Domingo

Lunes

Martes


Miércoles

Jueves

Viernes

Sábado

A partir de

16/5/2023 

Seleccione franja horaria

Mañana (hasta las 12 hrs)

Mediodía (de 12 a 14 hrs)

Tarde (14 hrs en adelante)

Seleccione sede

LACE A DOMICILIO

LACE CGAP

LACE DASPU CERRO

LACE DASPU CIUDAD UNIVERSITARIA

LACE DASPU COFICO

LACE LUZ Y FUERZA (OSPLYFC)

LACE SEDE ALTA CÓRDOBA

LACE SEDE CENTRAL

LACE SEDE CERRO

LACE SEDE GENERAL PAZ

LACE SEDE JARDÍN

LACE SEDE MAIPÚ

LACE SEDE RÍO CUARTO

LACE SEDE RUTA 20

LACE SEDE VILLA CARLOS PAZ

LACE VITUS

[ANTERIOR](#) [SIGUIENTE](#)

4. Seleccioná las opciones

Elegí el día, la franja horaria y la sede donde quieras asistir; o bien indicá "LACE A DOMICILIO", si preferís la visita de un bioquímico.

5. Elegí el horario

El sistema muestra todos los turnos disponibles para el día y la sede que indicaste en el paso anterior. Seleccioná la hora que prefieras y avanzá con el botón "SIGUIENTE".

Seleccione horario del turno

Médico

Centro

PRACTICAS DE LABORATORIO

VI. 19/05/2023	07:55	LABORATORIOS LACE	SEDE Av. Vélez Sarsfield 528 CENTRAL LACE
VI. 19/05/2023	08:00	LABORATORIOS LACE	SEDE Av. Vélez Sarsfield 528 CENTRAL LACE
VI. 19/05/2023	08:05	LABORATORIOS LACE	SEDE Av. Vélez Sarsfield 528 CENTRAL LACE
VI. 19/05/2023	08:10	LABORATORIOS LACE	SEDE Av. Vélez Sarsfield 528 CENTRAL LACE

Usted ha seleccionado el turno
PRACTICAS DE LABORATORIO para el día 19/05/2023 a las 08:00 en Av. Vélez Sarsfield 528

ANTERIOR **SIGUIENTE** CANCELAR


LACE autogestión: solicitar turno



AGGI15 - Rev.00

6. Modificá tu elección

Si el sistema te indica que seleccionaste un día, horario o sede no disponibles, presioná el botón "ANTERIOR" para actualizar los datos ingresados.

Búsqueda de turnos desde 27/07/2023 hasta 02/08/2023 

No hay turnos disponibles el periodo buscado

ANTERIOR

SIGUIENTE

CANCELAR

LACE autogestión: solicitar turno



AGGI15 - Rev.00

7. Lab check in


Ingresa la información que figura en la prescripción médica. Para aclarar la fecha, presiona el ícono "CALENDARIO". Adjunta cada página del pedido médico (frente y dorso con información), DNI y credencial (si corresponde), y presiona "SIGUIENTE".

Datos de la orden médica


Recuerde llevar su credencial de Obra Social o Prepaga si corresponde y la orden médica.

Documentación requerida para la atención

Ingrese fecha de la orden médica. Puede agregar las observaciones que considere necesarias.



Adjunte orden medica
Adjunte Orden, Credencial y DNI (legible).



[ANTERIOR](#) [SIGUIENTE](#) [CANCELAR](#)

LACE autogestión: solicitar turno



AGGI15 - Rev.00

8. Reserva

Verificá que los datos sean correctos y presioná el botón "CONFIRMAR TURNO".

Finalmente, enviamos por mail los detalles de tu reserva e indicaciones sobre preparación previa, cuestiones administrativas y demás.-

Confirmación de la reserva

Por favor, controle los datos ingresados.

Paciente: SIRAGUSA, FLORENCIA NOEL

Estudio: PRACTICAS DE LABORATORIO

Fecha y hora: 22/05/2023 8:00

Dirección: Av. Vélez Sarsfield 528

Centro: LACE SEDE CENTRAL

ANTERIOR

CONFIRMAR TURNO



LACE autogestión: solicitar turno



AGG15 - Rev. 00

LACE Autogestión ¿Cómo cancelás un turno?

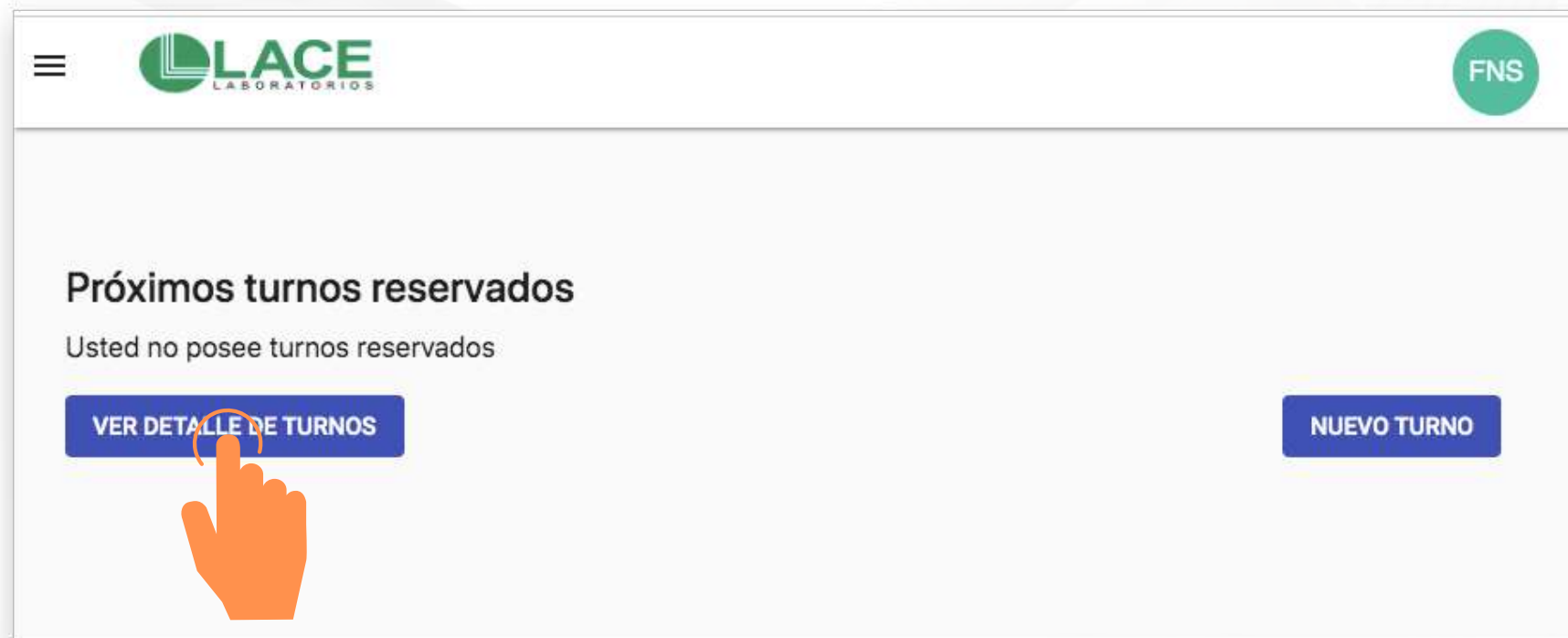


LACE autogestión. Análisis clínicos cuando quieras.

1. Ingresá al sistema

Entrá a: autogestion.laboratoriolace.com.ar/
con tu usuario/DNI.

En la pantalla principal, hacé clic en el botón "VER DETALLE DE TURNOS".



LACE autogestión: modificar turno



AGG15 - Rev. 00


2. Seleccionar el turno a cancelar

El sistema muestra todos los turnos que has agendado. Para dar de baja un turno, ubicate en la opción que quieras eliminar y hacé clic en el botón "CANCELAR TURNO".

Turnos reservados

LABORATORIO 09/06/2023 7:30 Estado: Entrega: Paciente: RODRIGUEZ SANCHEZ, MATIAS Centro: LACE SEDE GENERAL PAZ - Gral. Martín de Güemes 207 VER RECORDATORIO CANCELAR TURNO	LABORATORIO 08/06/2023 7:00 Estado: Entrega: Paciente: RODRIGUEZ SANCHEZ, MATIAS Centro: LACE SEDE GENERAL PAZ - Gral. Martín de Güemes 207 VER RECORDATORIO CANCELAR TURNO
---	---

Cancelar turno



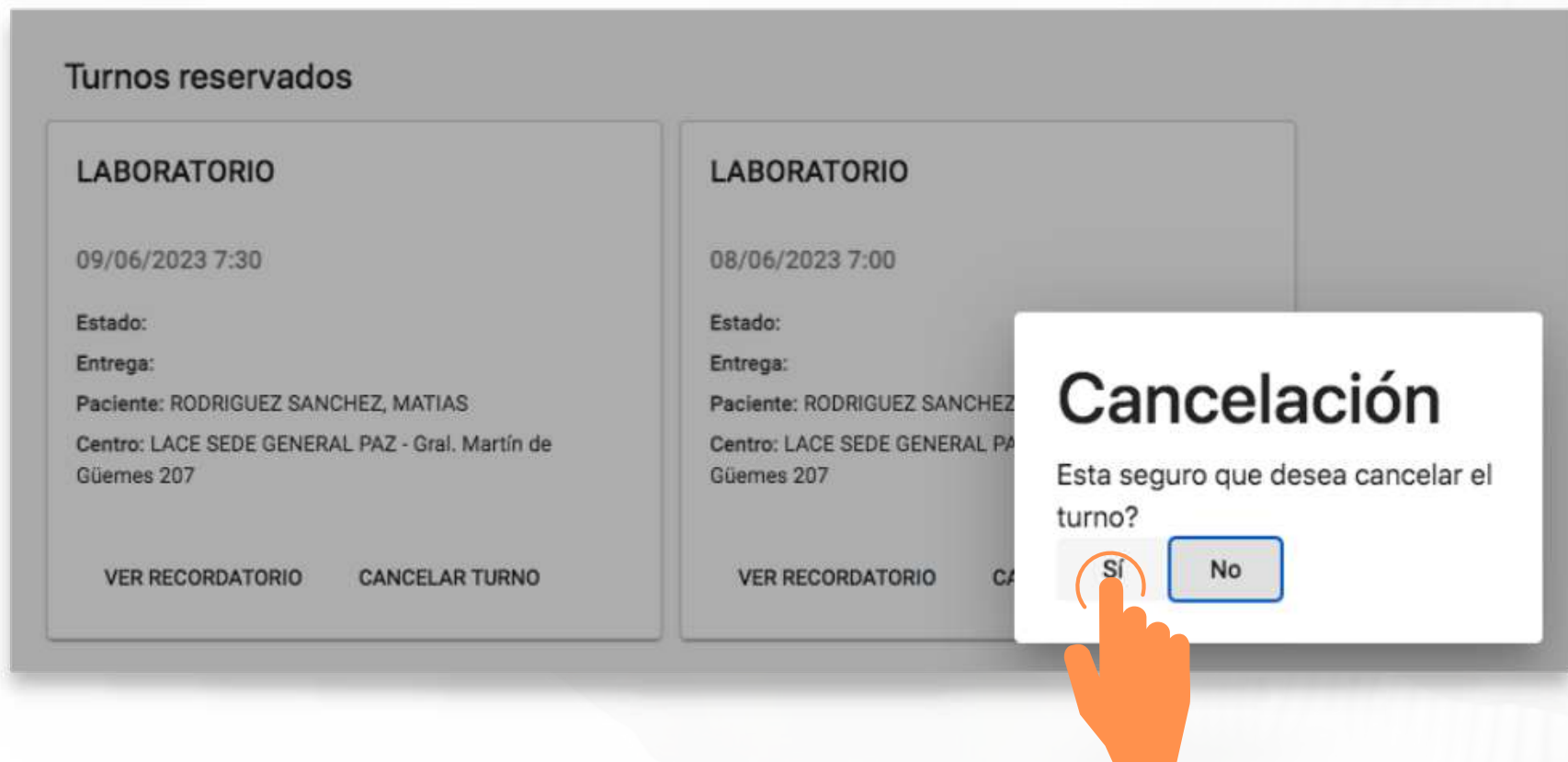
LACE autogestión: modificar turno



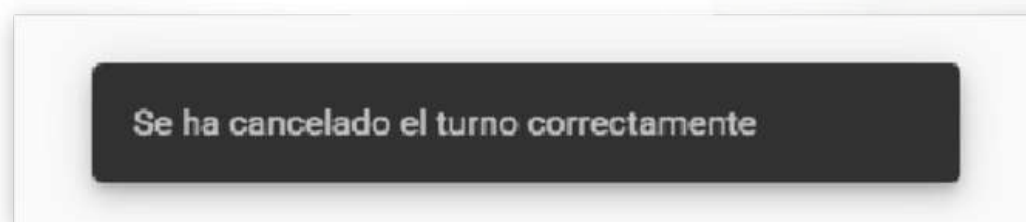
AGG15 - Rev. 00

3. Revisar la elección

El sistema te va a solicitar que confirmes la cancelación. Para esto indicá SI o NO.



Finalmente, vas a visualizar este mensaje:



LACE Autogestión ¿Cómo accedés a tus resultados?



LACE autogestión. Análisis clínicos cuando quieras.

1. Ingresá al sistema

Entrá a: autogestion.laboratoriolace.com.ar/
"últimos estudios realizados" y clic en "VER INFORME".

Nota: para consultar **resultados anteriores**, que no figuran en tu historial de LACE autogestión, solicitalos por mail a resultados@laboratoriolace.com.ar

Últimos estudios realizados

LABORATORIO

17/05/2023 8:00

Estado: Finalizado

Entrega: 5/17/2023

Paciente: RODRIGUEZ, MARIA

Centro: LACE CGAP - Buenos Aires 855

[VER INFORME](#) [COPIAR LINK DEL INFORME](#)



LACE autogestión: resultados



AGGI15 - Rev. 00

2. Informes

Podés bajar tus resultados haciendo clic en "DESCARGAR INFORME" o sobre la flecha.

LACE LABORATORIOS

Informe Datos de paciente

21315c43-3ef6-48d4-8427-2000a2... 1 / 2 100%

LACE LABORATORIOS LACE - CGAP - NUEVA CORDOBA
Buenos Aires 855 - Córdoba
Director Técnico: Bioq. Paula Perez M.P. 5515

Fecha: **17/05/2023** Protocolo Nro: **0150880000078** INFORME COMPLETO
Paciente: **RODRIGUEZ, MARIA** F. Nacimiento: **01/07/1998** Documento: **40848586**

ENDOCRINOLOGÍA	Resultado	U.M.	Valores de Referencia
Tirotrófina (TSH) Método: Electroquimioluminiscencia	2.84	uUI/mL	Eutiroides: 0.4 - 4.0 uUI/mL
Tiroxina Libre (T4L) Método: Electroquimioluminiscencia	0.95	ng/dL	Eutiroides: 0.80 - 1.90 ng/dL Embarazo: 1er trim: 0.94 - 1.52 ng/dL 2do trim: 0.75 - 1.32 ng/dL 3er trim: 0.65 - 1.21 ng/dL
Anticuerpos Antitiroperoxidasa (ATPO) Método: Electroquimioluminiscencia	Menor de 10	UI/mL	0 - 35 UI/mL
Anticuerpos Antitiroglobulina (ATG) Método: Electroquimioluminiscencia	13	UI/mL	0 - 110 UI/mL

Resultados validados electrónicamente por: Bioq. Belkis Sueldo M.P. 5225

VIROLOGÍA	Resultado	U.M.	Valores de Referencia
Antígeno de Sup del virus de la Hep B Método: Electroquimioluminiscencia	Negativo		
Anticuerpos anti-virus De La Hepatitis C Método: Electroquimioluminiscencia	Negativo		

LACE autogestión: resultados



AGG15 - Rev. 00

3. Compartir resultados

Si preferís reenviar tus resultados, seleccioná la opción "COPIAR LINK DEL INFORME" y pegá el enlace para compartir vía mail o whatsapp.

Últimos estudios realizados

LABORATORIO

17/05/2023 8:00

Estado: Finalizado

Entrega: 5/17/2023

Paciente: RODRIGUEZ, MARIA

Centro: LACE CGAP - Buenos Aires 855

VER INFORME **COPIAR LINK DEL INFORME**

VER MAS ESTUDIOS


Copiar link del informe

Se copió el link del informe al portapapeles

Atención y vías de contacto

 lunes a viernes de 7.00 a 19.00 h

 0810 222 LACE (5223)

 +54 9 351 6758157

 contacto@laboratoriolace.com.ar

 www.laboratoriolace.com.ar

 lacelaboratorios

 laboratoriolace



LACE autogestión. Análisis clínicos cuando quieras.